Serie 9 Evolución Mensual por Secciones

Seccion: 1 ASAMBLEA DE MADRID

	No Ejecutado	En Ejecución	Ejecutado
Enero	74,16%	16,12%	9,72%
Febrero	67,43%	16,55%	16,02%
Marzo	60,29%	17,94%	21,77%
Abril	54,30%	18,67%	27,03%

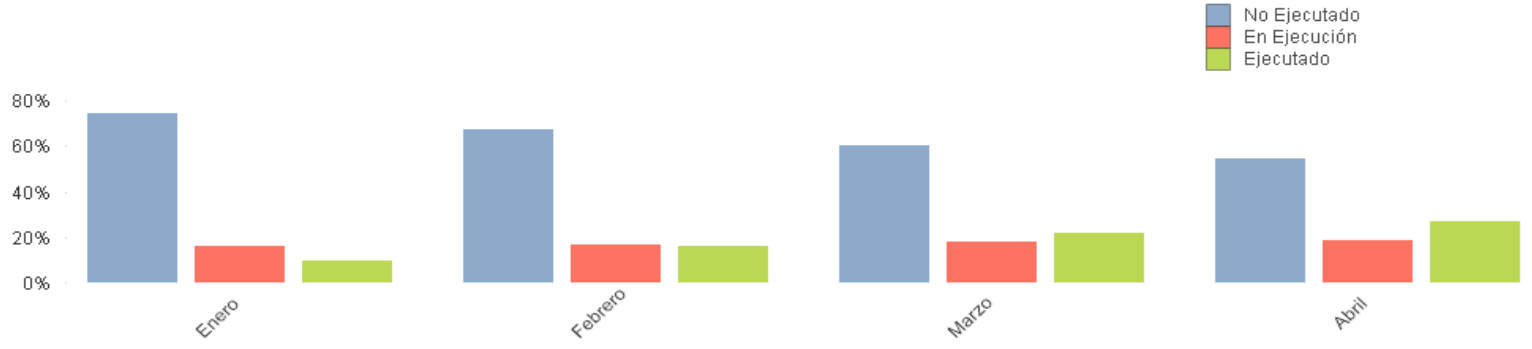

Serie 9 Evolución Mensual por Secciones

Seccion: 2 CÁMARA DE CUENTAS DE LA COMUNIDAD DE MADRID

	No Ejecutado	En Ejecución	Ejecutado
Enero	78,40%	15,71%	5,89%
Febrero	72,79%	14,79%	12,41%
Marzo	66,99%	13,62%	19,39%
Abril	61,64%	12,70%	25,66%

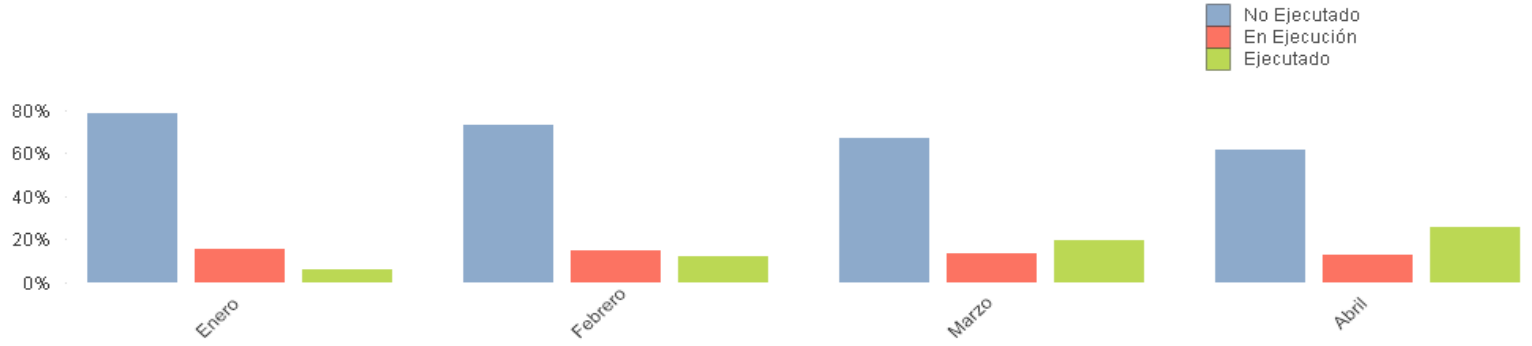

Serie 9 Evolución Mensual por Secciones

Seccion: 3 PRESIDENCIA DE LA COMUNIDAD DE MADRID

	No Ejecutado	En Ejecución	Ejecutado
Enero	93,44%	0,00%	6,56%
Febrero	86,02%	0,00%	13,98%
Marzo	78,37%	0,00%	21,63%
Abril	70,62%	0,00%	29,38%

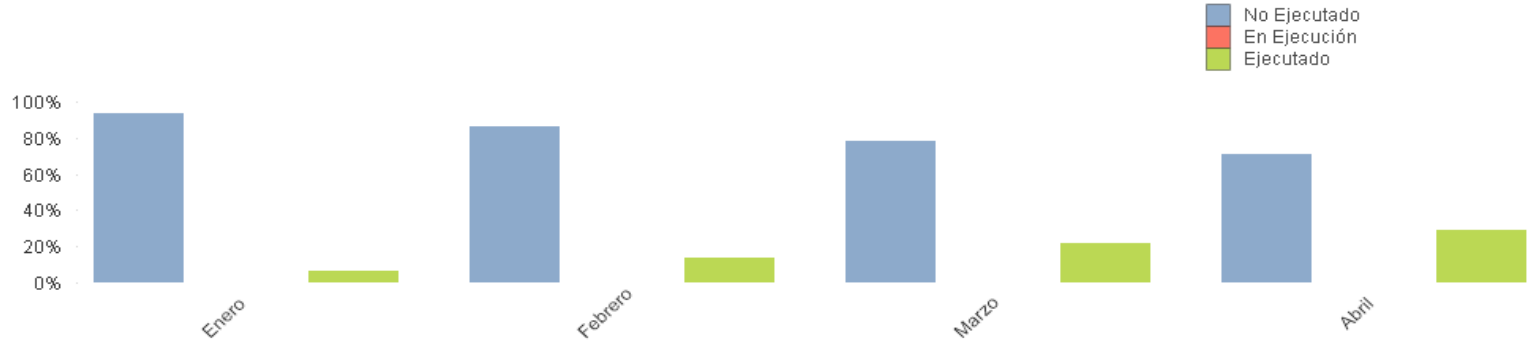

Serie 9 Evolución Mensual por Secciones

Seccion: 4 CULTURA, TURISMO Y DEPORTE

	No Ejecutado	En Ejecución	Ejecutado
Enero	79,52%	19,00%	1,48%
Febrero	71,10%	24,27%	4,63%
Marzo	62,08%	29,43%	8,49%
Abril	57,22%	26,34%	16,45%

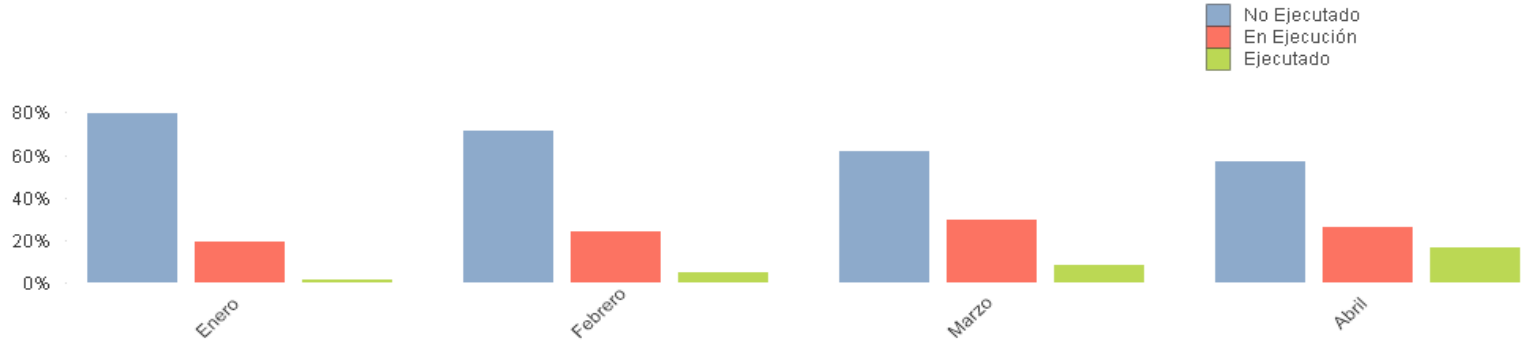

Serie 9 Evolución Mensual por Secciones

Seccion: 7 ADMINISTRACIÓN LOCAL Y DIGITALIZACIÓN

	No Ejecutado	En Ejecución	Ejecutado
Enero	79,34%	19,97%	0,69%
Febrero	78,18%	18,50%	3,32%
Marzo	22,80%	72,87%	4,32%
Abril	22,18%	45,04%	32,79%

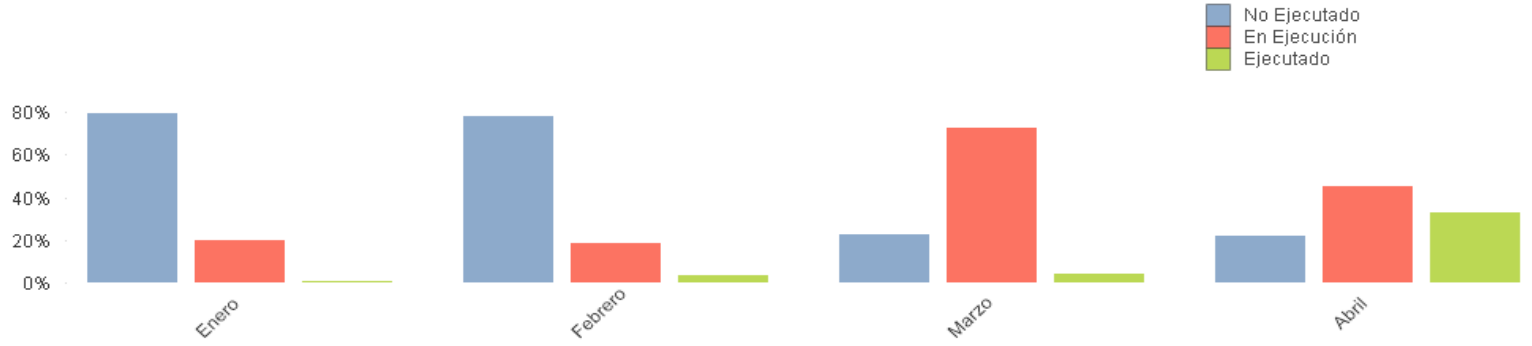

Serie 9 Evolución Mensual por Secciones

Seccion: 11 PRESIDENCIA, JUSTICIA E INTERIOR

	No Ejecutado	En Ejecución	Ejecutado
Enero	70,74%	24,55%	4,71%
Febrero	58,85%	29,90%	11,25%
Marzo	50,19%	31,49%	18,32%
Abril	44,61%	23,77%	31,62%

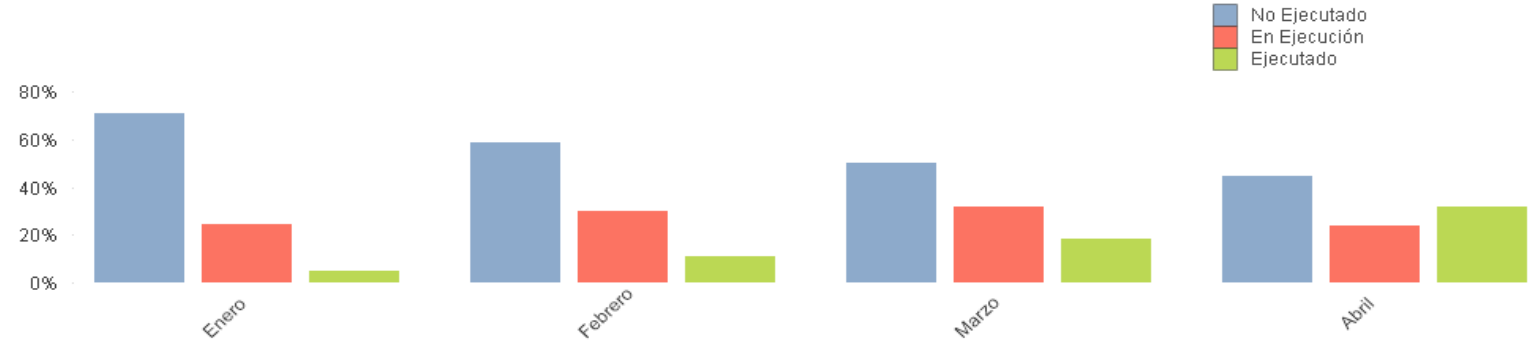

Serie 9 Evolución Mensual por Secciones

Seccion: 12 ECONOMÍA, HACIENDA Y EMPLEO

	No Ejecutado	En Ejecución	Ejecutado
Enero	78,62%	18,05%	3,33%
Febrero	72,63%	20,41%	6,96%
Marzo	58,08%	30,53%	11,39%
Abril	52,56%	31,43%	16,01%

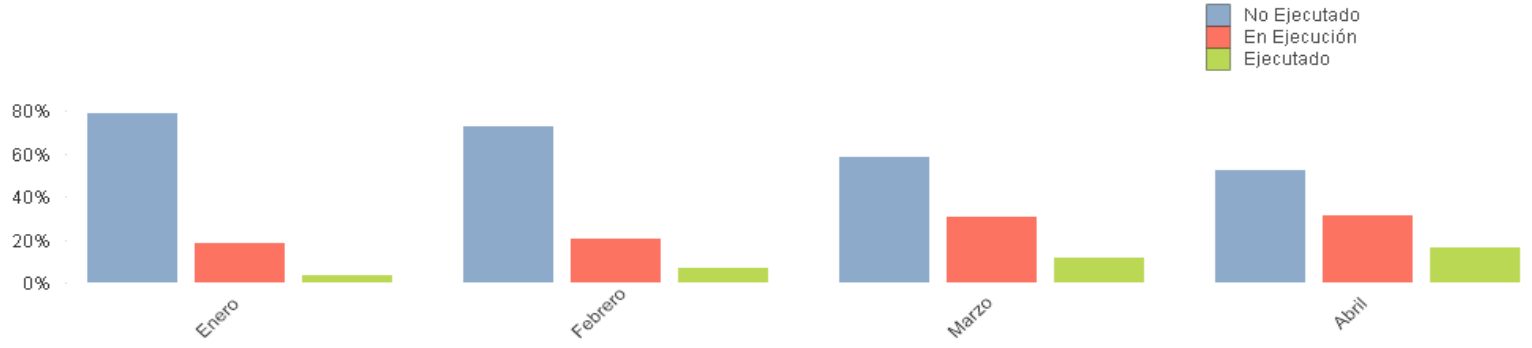

Serie 9 Evolución Mensual por Secciones

Seccion: 14 TRANSPORTES E INFRAESTRUCTURAS

	No Ejecutado	En Ejecución	Ejecutado
Enero	83,74%	16,15%	0,11%
Febrero	77,73%	14,68%	7,59%
Marzo	63,81%	20,77%	15,42%
Abril	57,65%	17,76%	24,59%

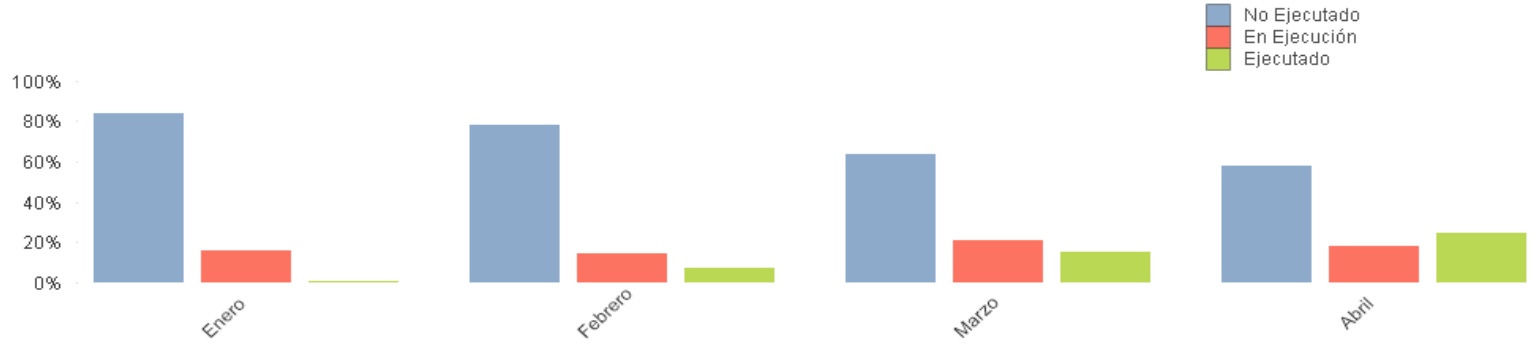

Serie 9 Evolución Mensual por Secciones

Seccion: 15 EDUCACIÓN, UNIVERSIDADES, CIENCIA Y PORTAVOCÍA

	No Ejecutado	En Ejecución	Ejecutado
Enero	72,09%	21,00%	6,91%
Febrero	66,21%	19,02%	14,77%
Marzo	59,70%	18,01%	22,29%
Abril	53,09%	14,97%	31,95%

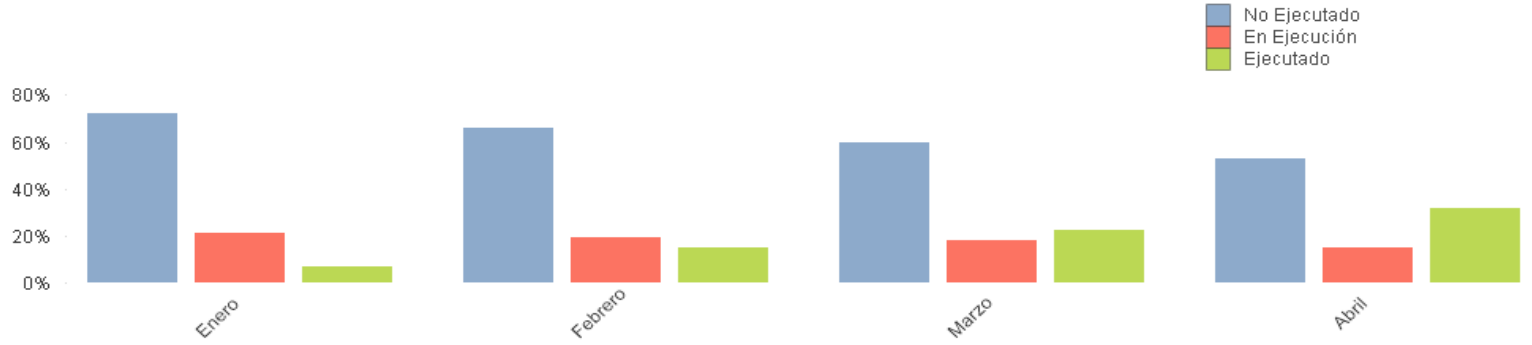

Serie 9 Evolución Mensual por Secciones

Seccion: 16 MEDIO AMBIENTE, VIVIENDA Y AGRICULTURA

	No Ejecutado	En Ejecución	Ejecutado
Enero	58,89%	39,84%	1,27%
Febrero	59,80%	36,41%	3,78%
Marzo	47,40%	38,97%	13,63%
Abril	41,09%	42,87%	16,03%

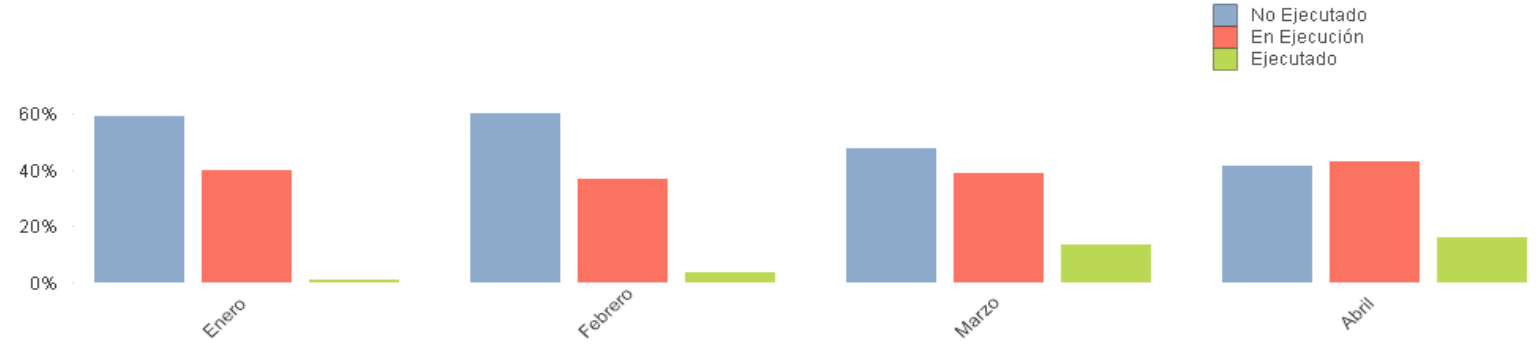

Serie 9 Evolución Mensual por Secciones

Seccion: 17 SANIDAD

	No Ejecutado	En Ejecución	Ejecutado
Enero	72,20%	25,63%	2,17%
Febrero	69,47%	24,83%	5,70%
Marzo	66,81%	23,74%	9,45%
Abril	64,69%	22,53%	12,79%

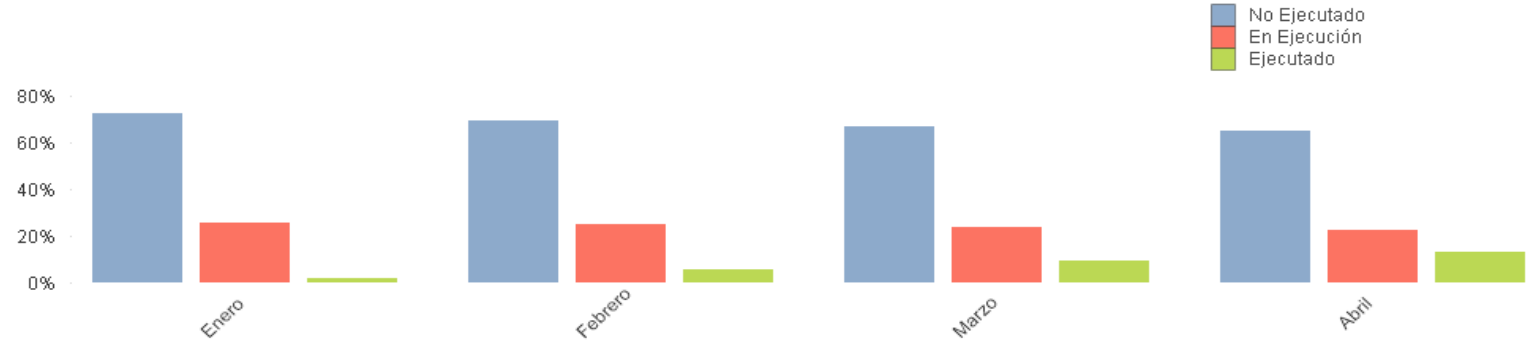

Serie 9 Evolución Mensual por Secciones

Seccion: 19 FAMILIA, JUVENTUD Y POLÍTICA SOCIAL

	No Ejecutado	En Ejecución	Ejecutado
Enero	35,59%	60,16%	4,25%
Febrero	35,48%	53,75%	10,77%
Marzo	30,97%	50,44%	18,59%
Abril	26,91%	47,74%	25,35%

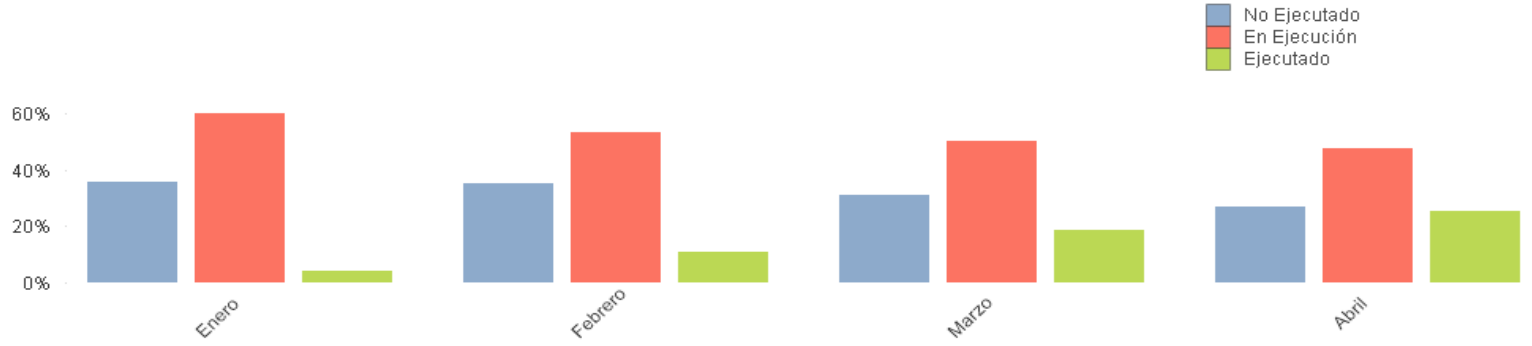

Serie 9 Evolución Mensual por Secciones

Seccion: 20 POLÍTICAS DE EMPLEO

	No Ejecutado	En Ejecución	Ejecutado
Enero	39,39%	58,49%	2,12%
Febrero	49,20%	41,61%	9,19%
Marzo	28,92%	58,70%	12,38%
Abril	27,97%	55,30%	16,72%

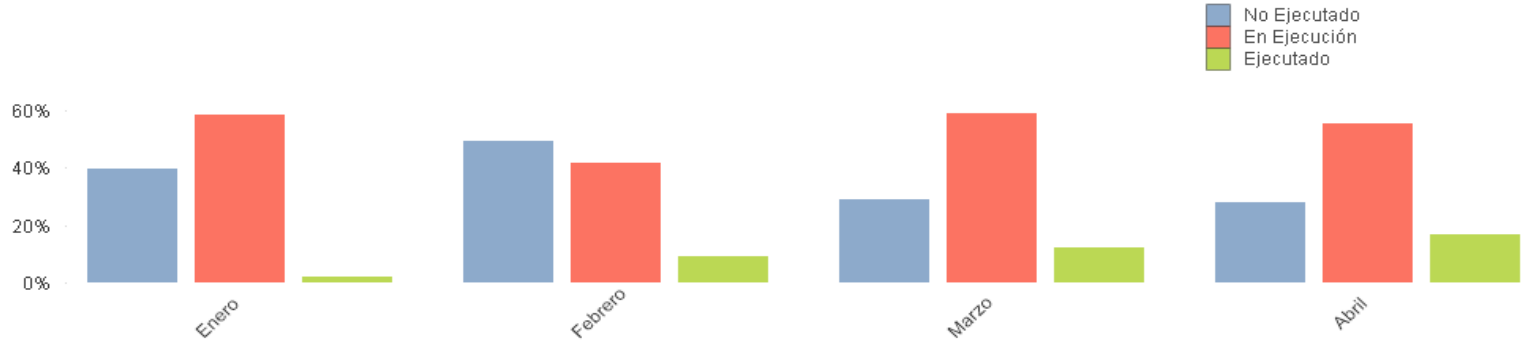

Serie 9 Evolución Mensual por Secciones

Seccion: 25 DEUDA PÚBLICA

	No Ejecutado	En Ejecución	Ejecutado
Enero	97,99%	0,20%	1,82%
Febrero	95,54%	0,20%	4,26%
Marzo	86,70%	0,20%	13,10%
Abril	81,10%	0,20%	18,70%

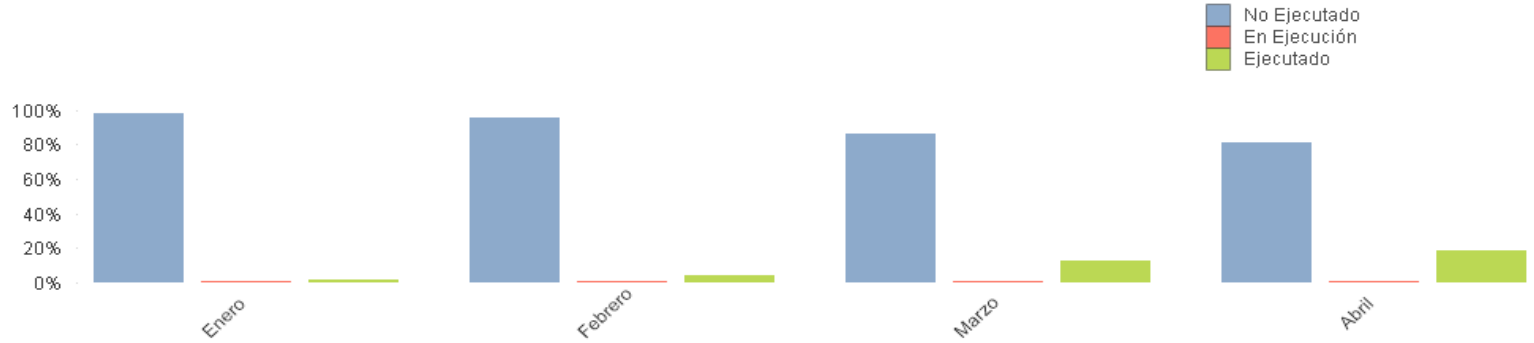

Serie 9 Evolución Mensual por Secciones

Seccion: 26 CRÉDITOS CENTRALIZADOS

	No Ejecutado	En Ejecución	Ejecutado
Enero	95,26%	4,74%	0,00%
Febrero	95,60%	3,66%	0,73%
Marzo	95,39%	3,46%	1,15%
Abril	95,48%	3,01%	1,51%

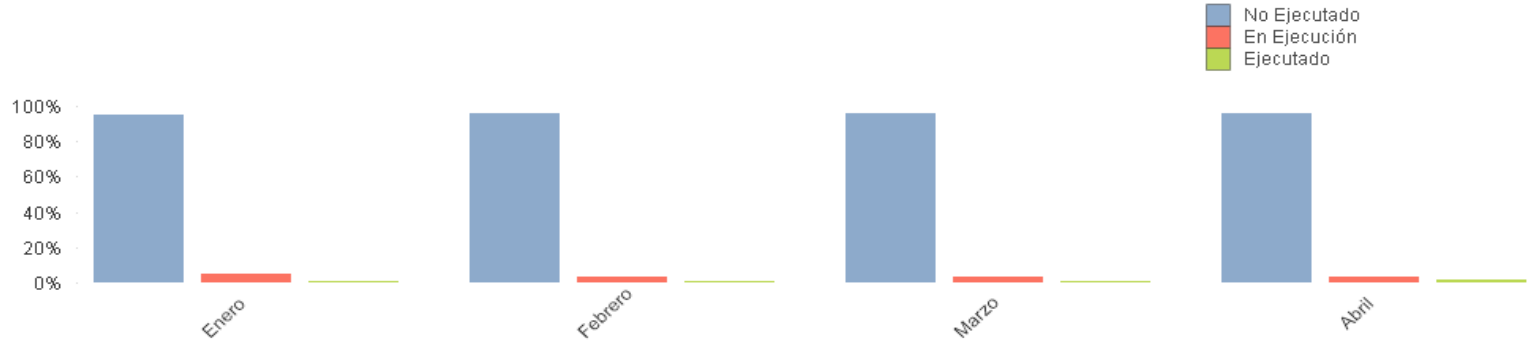

Serie 9 Evolución Mensual por Secciones

Seccion: 30 FONDO DE CONTINGENCIA

	No Ejecutado	En Ejecución	Ejecutado
Enero	100,00%	0,00%	0,00%
Febrero	100,00%	0,00%	0,00%
Marzo	100,00%	0,00%	0,00%
Abril	100,00%	0,00%	0,00%

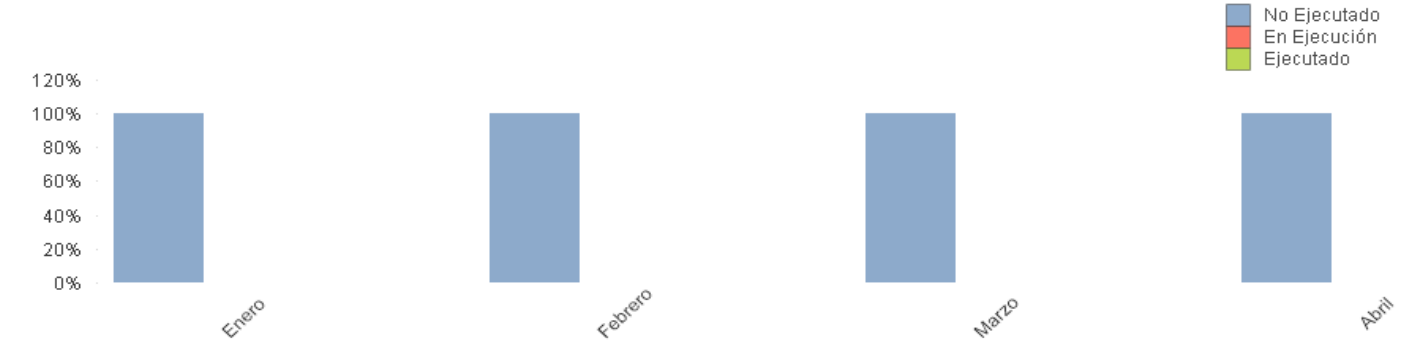

Serie 9 Evolución Mensual Total

-

-

<Ffechas>

	% No Ejecutado	% En Ejecución	% Ejecutado
Enero	74,46%	22,04%	3,50%
Febrero	70,58%	20,50%	8,92%
Marzo	60,25%	23,94%	15,81%
Abril	55,30%	21,23%	23,47%

